



Διαχείριση Χρέους Κεντρικής Κυβέρνησης

Τριμηνιαίο Δελτίο

Νο.51: 3^ο τρίμηνο 2023

Επισκόπηση συναλλαγών

Εκδόσεις χρέους:

Οι δημοπρασίες των Γραμματίων Δημοσίου 13 βδομάδων στο τρίτο τρίμηνο του 2023 ανήλθαν γύρω στα €35 εκ. Η μέση σταθμική απόδοση των δημοπρασιών αυτών ανήλθε στο 3,9% παρουσιάζοντας αύξηση σε σύγκριση με την αντίστοιχη απόδοση του δεύτερου τριμήνου του 2023, η οποία ήταν 3,5%. Ο δείκτης κάλυψης των δημοπρασιών για το ίδιο υπό αναφορά τρίμηνο παρουσίασε μείωση από 3,8 που αντιστοιχούσε στο προηγούμενο τρίμηνο, στο 2,7.

Τα ποσά τα οποία εκταμιεύθηκαν από την Ευρωπαϊκή Τράπεζα Επενδύσεων για έργα υποδομής, τους μήνες Ιούλιο και Αύγουστο ανήλθαν στα €45 εκ..

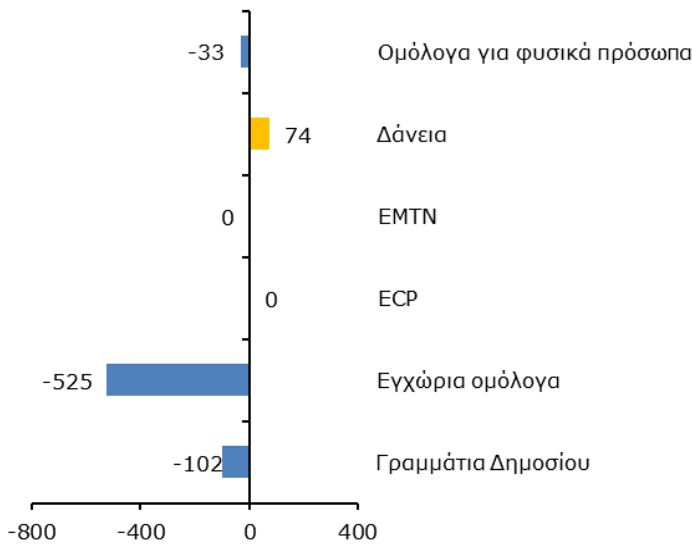
Αποπληρωμές χρέους:

Η Κυπριακή Δημοκρατία τον Αύγουστο του 2023 προχώρησε στην πρόωρη αποπληρωμή εγχώριου ομολόγου ύψους €300 εκ., το οποίο έληγε τον Ιανουάριο του 2024.

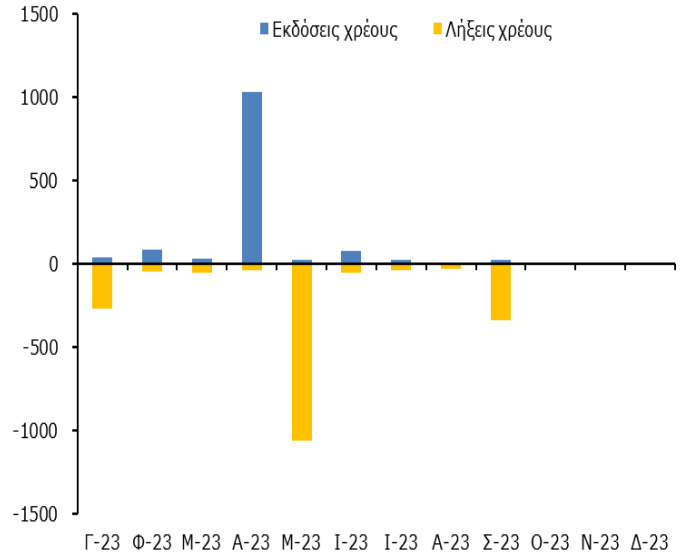
Τον Ιούλιο του 2023, έληξε ομολόγο EMTN ύψους €1 δις., ενώ οι λήξεις γραμματίων δημοσίου για το τρίτο τρίμηνο του 2023 ανήλθαν στα €75 εκ. και οι αποπληρωμές ομολόγων για φυσικά πρόσωπα, συμπεριλαμβανομένων και των πρόωρων αποπληρωμών, ανήλθαν στα €18 εκ. Οι αποπληρωμές δανείων ανήλθαν στα €17 εκ..

Μεταβολή χρέους Ιανουάριος – Σεπτέμβριος 2023

Κατά χρηματοδοτικό εργαλείο, € εκ.

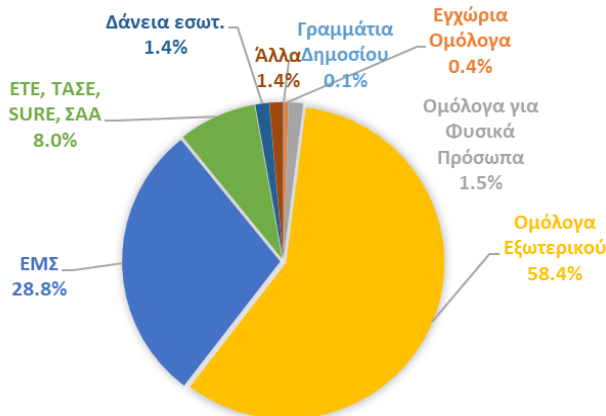


Μηνιαία συνεισφορά, € εκ.

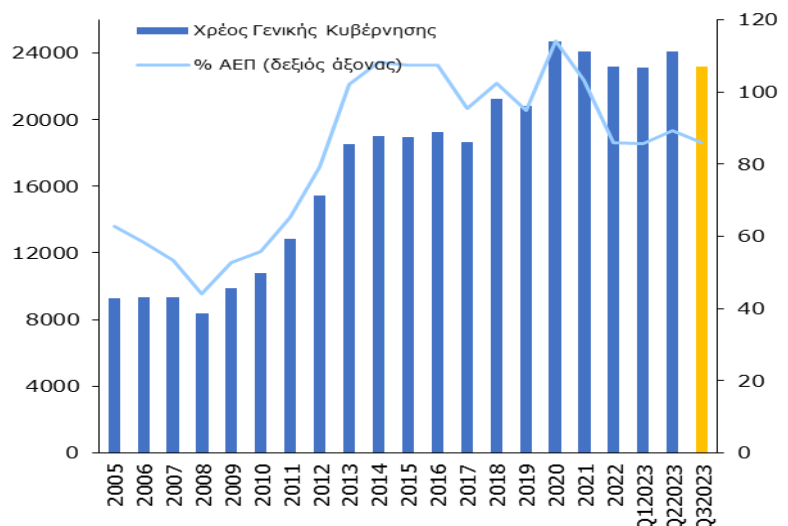


Ύψος και διάρθρωση χρέους

Κατά χρηματοδοτικό εργαλείο, Σεπτ. 2023



Εξέλιξη δημόσιου χρέους, € εκ.



Δομή χρέους

	30-09-23 € 22.497 εκ.	30-06-23 € 23.830 εκ.	31-03-23 € 22.862 εκ.
Χρέος Κεντρικής Κυβέρνησης ¹			
Χρέος εσωτερικού	4%	4%	5%
Χρέος εξωτερικού	96%	96%	95%
Βραχυπρόθεσμης διάρκειας ²	1%(στρογγ.)	1%	1%
Μεσομακροπρόθεσμης διάρκειας	99%	99%	99%
Κυβερνητικοί τίτλοι	64%	64%	63%
Δάνεια	36%	36%	37%
Σταθερού επιτοκίου	69%	70%	69%
Κυμαινόμενου επιτοκίου ³	31%	30%	31%
Σε εγχώριο νόμισμα	100%	100%	100%
Σε ξένα νομίσματα	0%	0%	0%

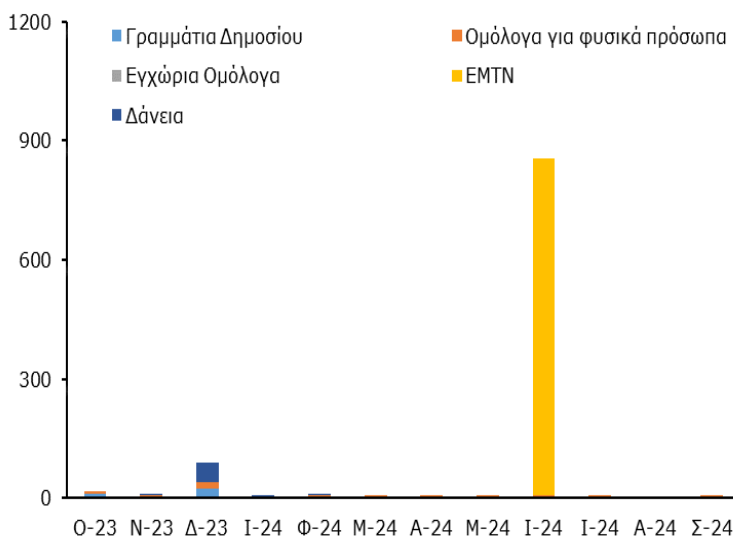
1. Προκαταρκτικά στοιχεία. Δεν περιλαμβάνονται ενδοκυβερνητικές υποχρεώσεις της κεντρικής κυβέρνησης, το χρέος ημικρατικών οργανισμών που συγκαταλέγονται στην κεντρική κυβέρνηση και το ποσό της ονομαστικής αξίας των κερμάτων που βρίσκονται στην κυκλοφορία.

2. Αρχική διάρκεια έκδοσης.

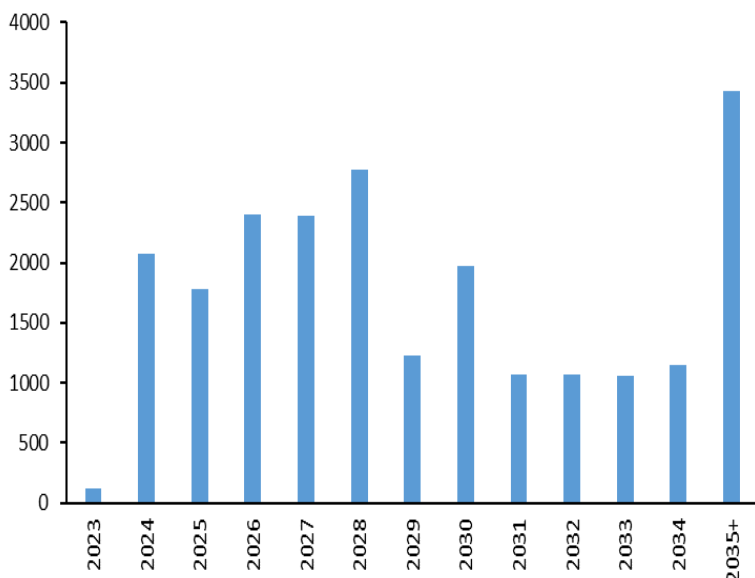
3. Μετά από πράξεις swap συναλλάγματος. Συναλλαγματική ισοτιμία κατά την υπό αναφορά ημερομηνία.

Χρονοδιάγραμμα λήξης χρέους

Χρέος ληξιπρόθεσμο εντός 12 μηνών, € εκ.

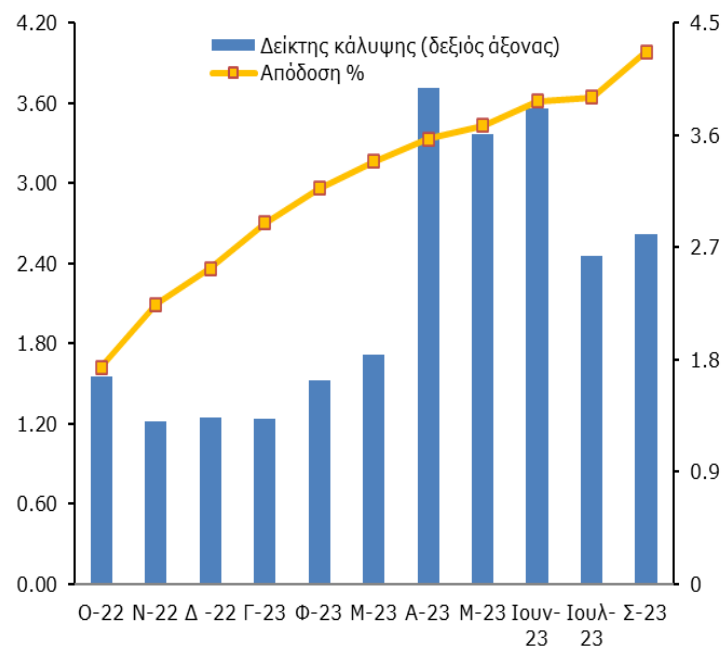


Συνολικό χρέος, € εκ.

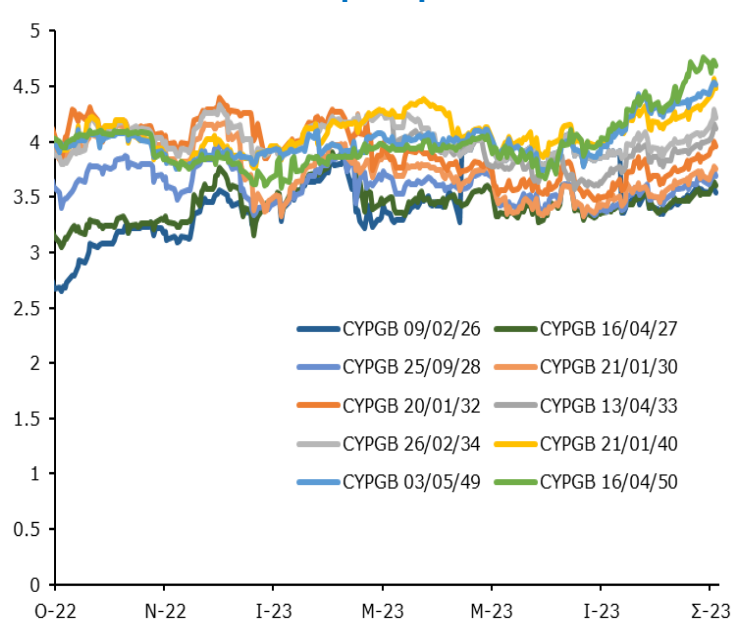


Κόστος εμπορεύσιμου χρέους

Πρωτογενής αγορά Γραμματίων (13 βδ.)



Αποδόσεις δευτερογενούς αγοράς επιλεγμένων ομολόγων



Πηγή: Bloomberg

Συνοπτογραφίες: ΓΔ: Γραμμάτια Δημοσίου, ΕΜΣ: Ευρωπαϊκός Μηχανισμός Σταθερότητας, ΕΤΕ: Ευρωπαϊκή Τράπεζα Επενδύσεων, ΤΑΣΕ: Τράπεζα Αναπτύξεως Συμβουλίου της Ευρώπης, ΕΕ: Ευρωπαϊκή Επιτροπή, ΣΑΑ: Σχέδιο Ανάκαμψης & Ανθεκτικότητας, SURE: Ευρωπαϊκό Μέσο Προσωρινής Στήριξης για τον μετριασμό των κινδύνων ανεργίας έκτακτης ανάγκης, ΕCP: Βραχυπρόθεσμο κυβερνητικό τίτλο εξωτερικού, EMTN (ή CYPGB): Κρατικά ομόλογα εξωτερικού. Ημερομηνία στοιχείων: 30 Σεπτεμβρίου 2023, εκτός όπου αναφέρεται διαφορετικά. Η αναπαραγωγή επιτρέπεται εφόσον αναφέρεται η πηγή. Αν και έχει καταβληθεί κάθε προσπάθεια για την ορθότητα των στοιχείων η πιθανότητα λάθους δεν μπορεί να αποκλειστεί.



Γραφείο Διαχείρισης Δημόσιου Χρέους
Υπουργείο Οικονομικών
Λευκωσία 1439

pdm@mof.gov.cy
www.mof.gov.cy/pdmo
Τηλ: +357 22 601182
Φαξ: +357 22 602749